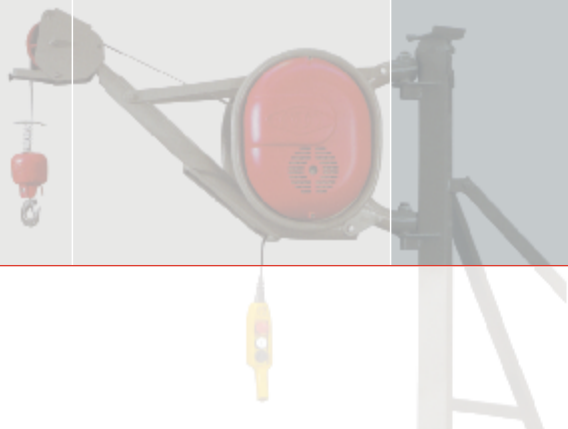

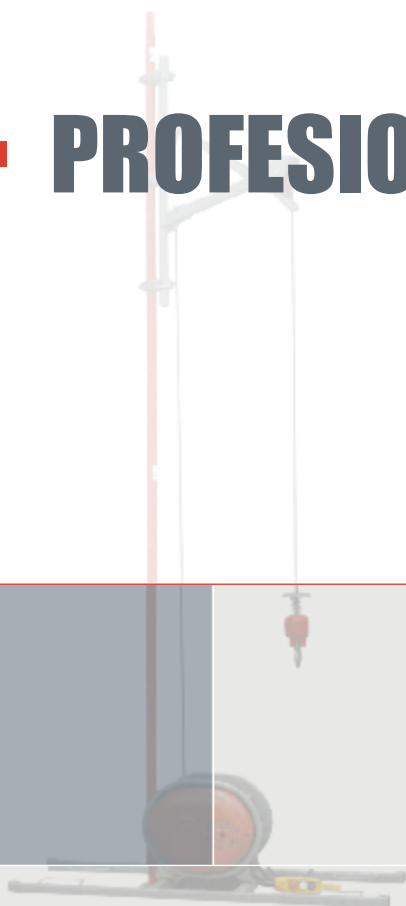


# CAMAC



# C<sup>E</sup>

## ■ PROFESIONÁLNÍ STAVEBNÍ VRÁTKY ■



# KATALOG




## MINOR - profesionální stavební vrátky



MINOR P-150



MINOR P-200



MINOR P-300



MINOR 2003



MINOR PF-200

### TECHNICKÉ PARAMETRY

|                        |       | P-150 | MINOR P-200 | MINOR P-300 | MINOR PF-200 | MINOR 2003 |
|------------------------|-------|-------|-------------|-------------|--------------|------------|
| Nosnost                | kg    | 150   | 200         | 300         | 200          | 300        |
| Rychlost zdvihu        | m/min | 16    | 20          | 21          | 20           | 24         |
| Délka lana             | m     | 30    | 30          | 30          | 30           | 30         |
| Průměr lana            | mm    | 4     | 5           | 5           | 5            | 5          |
| Pevnost lana           | kg    | 900   | 1980        | 1980        | 1980         | 1980       |
| Jmenovitý výkon motoru | W     | 750   | 850         | 1120        | 850          | 1120       |
| Napětí                 | V     | 230   | 230         | 230         | 230          | 230        |
| Ovládací napětí        | V     | 230   | 230         | 230         | 230          | 230        |
| Poloměr otáčení        | mm    | 845   | 845         | 1117        | 720/1100     | 1160       |
| Úhel otáčení           | °     | 200   | 200         | 240         | 200          | 200        |
| Hmotnost               | kg    | 25    | 26          | 43          | 38           | 60         |
| Rozměry                | šířka | mm    | 160         | 190         | 236          | 390        |
|                        | délka | mm    | 520         | 530         | 650          | 1210       |
|                        | výška | mm    | 220         | 230         | 365          | 620        |

## MINOR - profesionální stavební vrátky


**MINOR MILLENNIUM**

**MINOR MILLENNIUM PÓRTICO**


**MINOR MILLENNIUM PLUMA**

**MINOR MILLENNIUM POLIPASTO**

| TECHNICKÉ PARAMETRY    |       | MINOR MILLENNIUM |      |      | MINOR M. PÓRTICO |      |      | MINOR M. PLUMA |      | MINOR M. POLIPASTO |      |
|------------------------|-------|------------------|------|------|------------------|------|------|----------------|------|--------------------|------|
|                        |       | 325              | 500  | 1000 | 325              | 500  | 325  | 500            | 325  | 500                |      |
| Nosnost                | kg    | 325/300          | 325  | 500  | 1000             | 325  | 500  | 325            | 500  | 325                | 500  |
| Rychlost zdvihu        | m/min | 24               | 22   | 22   | 11               | 22   | 22   | 22             | 22   | 22                 | 22   |
| Délka lana             | m     | 30               | 30   | 30   | 30               | 30   | 30   | 30             | 30   | 30                 | 30   |
| Průměr lana            | mm    | 5                | 5    | 6    | 6                | 5    | 6    | 5              | 6    | 5                  | 6    |
| Pevnost lana           | kg    | 1980             | 1980 | 2686 | 2686             | 1980 | 2686 | 1980           | 2686 | 1980               | 2686 |
| Jmenovitý výkon motoru | W     | 1580             | 1580 | 2580 | 2580             | 1580 | 2580 | 1580           | 2580 | 1580               | 2580 |
| Napětí                 | V     | 230              | 230  | 400  | 400              | 230  | 400  | 230            | 400  | 230                | 400  |
| Ovládací napětí        | V     | 48               | 48   | 48   | 48               | 48   | 48   | 48             | 48   | 48                 | 48   |
| Poloměr otáčení        | mm    | 950/1160         |      |      |                  | 1150 | 1150 |                |      |                    |      |
| Úhel otáčení           | °     | 200              |      |      |                  | 360  | 360  |                |      |                    |      |
| Hmotnost               | kg    | 60               | 63   | 65   | 76               | 103  | 110  | 63             | 65   |                    |      |
| Rozměry                | šířka | mm               | 400  | 450  | 450              | 450  | 630  | 630            | 450  | 450                |      |
|                        | délka | mm               | 1060 | 470  | 470              | 470  | 2000 | 2000           | 470  | 470                |      |
|                        | výška | mm               | 640  | 480  | 480              | 480  | 600  | 600            | 480  | 480                |      |

## MINOR - lešenářské a podlažní stavební vrátky

Koncový spínač je součástí motoru



**MINOR DUPLO**

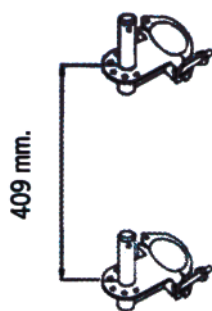
**MINOR MILLENNIUM BASE**

### TECHNICKÉ PARAMETRY

|                         |       |
|-------------------------|-------|
| Nosnost                 |       |
| Rychlost zdvihu         |       |
| Délka lana              |       |
| Průměr lana             |       |
| Pevnost lana            |       |
| Jmenovitý výkon motoru  |       |
| Napětí                  |       |
| Ovládací napětí         |       |
| Délka ovládacího kabelu |       |
| Hmotnost                |       |
| Rozměry                 | šířka |
|                         | délka |
|                         | výška |

|       | MINOR<br>DUPLO | MINOR M. BASE<br>325 | 500  |
|-------|----------------|----------------------|------|
| kg    | 80             | 325                  | 500  |
| m/min | 20/40          | 22                   | 22   |
| m     | 70             | 60                   | 60   |
| mm    | 4              | 5                    | 6    |
| kg    | 956            | 1980                 | 2686 |
| W     | 370/750        | 1580                 | 2580 |
| V     | 230            | 230                  | 400  |
| V     | 48             | 48                   | 48   |
| m     | 3              |                      |      |
| kg    | 50             | 66                   | 68   |
| mm    | 494            | 530                  | 530  |
| mm    | 610            | 1500                 | 1500 |
| mm    | 354            | 410                  | 410  |

## Příslušenství ke stavebním vrátkům



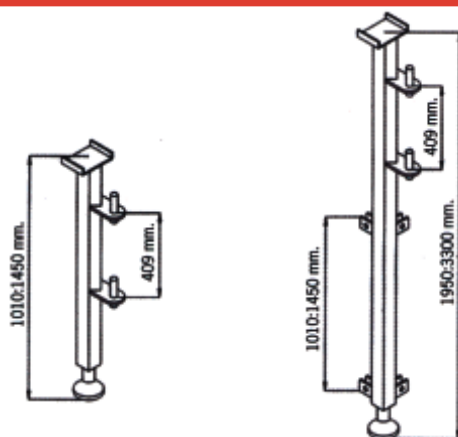
409 mm.

MINOR P-150  
MINOR P-200  
MINOR PF-200

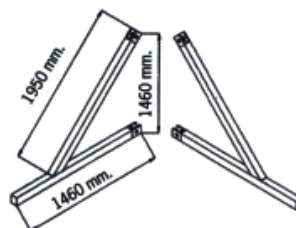


MINOR P-300

### KLEMY



### DRŽÁK NA LEŠENÍ VČETNĚ KLEM

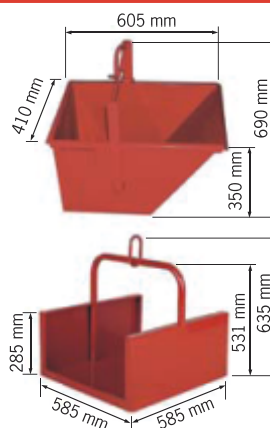


MINOR P-150  
MINOR P-200  
MINOR PF-200  
MINOR 2003  
MINOR MILLENNIUM  
MINOR BASE 325

### OKENNÍ ROZPĚRA, STROPNÍ ROZPĚRA, STŘEŠNÍ PODPĚRA



MINOR BASE 325  
MINOR BASE 500




MINOR P-150  
MINOR P-200  
MINOR PF-200  
MINOR 2003  
MINOR MILLENNIUM  
MINOR BASE 325  
MINOR PORTICO 325  
MINOR PLUMA 325  
MINOR POLIPASTO 325

### KLADKA S KONCOVÝM SPÍNAČEM VČETNĚ ÚCHYTU NA LEŠENÍ

### DOPRAVNÍ VÝKLOPKA 60I, DOPRAVNÍ PLOŠINA



MINOR DUPLO



MINOR POLIPASTO 325  
MINOR POLIPASTO 500

### KLADKA VČETNĚ ZÁVĚSU A ÚCHYTU NA LEŠENÍ (3x KARABINA) PRO MINOR DUPLO

### ÚCHYT POLIPASTO

**CAMAC** 

■ **PROFESIONÁLNÍ STAVEBNÍ VRÁTKY** ■

**CAMAC** 

Změna označení modelů a parametrů vyhrazena.  
Za tiskové chyby neneseme odpovědnost.

váš dodavatel: